

## Poniedziałek - 4 stycznia 2021 roku

Cześć! Witamy wszystkich bardzo serdecznie pierwszego dnia ferii 😊

Zapraszamy Was do udziału we wspaniałej przygodzie z ulubionymi bohaterami książek i filmów.

Jesteście gotowi? To zaczynamy!

Twoim pierwszym zadaniem na dziś jest rozwiązanie rebusu.



+ K



+ I

~~SKA~~

~~CZKA~~

~~S~~ A=Y

Hasło: \_\_\_\_\_

Udało się rozwiązać rebus? Pewnie, że tak 😊

Wiesz już, kto jest bohaterem dzisiejszego dnia.

Znasz może kilku takich bohaterów z książek, a może z filmów? Wymień ich:

.....

.....

.....

.....

.....

.....

**Czas przejść do drugiego zadania.**


Poniedziałek - 4 stycznia 2021 roku

Detektyw musi być cierpliwy i spostrzegawczy.

Sprawdź czy Ty byłbyś dobrym detektywem.

Wykreśl cechy detektywa.

Powodzenia 😊




**Słowa do wykreślenia:** CIERPLIWIY, SPOSTRZEGAWCZY, DOCIEKLIWIY, ODWAŻNY, OPANOWANY, WYSPORTOWANY, MĄDRY, BYSTRY, SPRYTNY, INTELIGENTNY, PRZEBIEGŁY, POMYSŁOWY

Udało się znaleźć wszystkie słowa? Myślę, że bez problemu!

To teraz sprawdź, czy znasz serie o detektywach 😊

# Poniedziałek - 4 stycznia 2021 roku



## Poniedziałek - 4 stycznia 2021 roku

### Poziomo:

3. W tym miejscu mieści się biuro Lassego i Mai.
9. "Zbrodnia nie przystoi damie" to jeden z tytułów w tej serii.
12. Imię najbardziej znanego detektywa wymyślonego przez A.C. Doyle'a.
13. Imię detektywa z wyszukiwarki obrazkowej Hiro Kamigakiego.

### Pionowo:

1. "Luminariusz" to pierwszy z tomów tej serii.
2. Hotel, w którym rozgrywa się akcja powieści Bena Gutersona.
4. Seria książek detektywistycznych Svena Jonssona.
5. W tym miasteczku rozgrywa się akcja serii Biuro Detektywistyczne nr 2.
6. Z tej ulicy pochodzą detektywi z serii Książek Marty Guzowskiej.
7. Tytuł każdej powieści z serii Biuro Detektywistyczne nr 2 zaczyna się od tego słowa.
8. Jeden z bohaterów serii detektywistycznej Zofii Staniszewskiej.
10. Postać detektywa wymyślona przez Astrid Lindgren.
11. W tym miasteczku mieszkają Lasse i Maja.

**Litery z kratek oznaczonych w prawym górnym rogu utworzą rozwiązanie:**

<b>1</b>	<b>2</b>	<b>3</b>	<b>4</b>	<b>5</b>	<b>6</b>	<b>7</b>	<b>8</b>	<b>9</b>	<b>10</b>

## Poniedziałek - 4 stycznia 2021 roku


Mamy jeszcze dla Ciebie jedno zadanie:

Poniżej znajdziesz szablon z już wypełnionymi ilustracjami oczu, nosa i ust a na kolejnej pustym szablonie, w którym możesz stworzyć własne rysunki. Wystarczy pociąć kartki i wymieniać te trzy elementy. Im więcej różnych wersji oczu, nosa i ust namalujesz, tym więcej rysopisów podejrzanych możesz stworzyć!!  
Oczy mogą być: duże, małe, brwi cienkie lub krzaczaste, z okularami.

Nos może być: duży, mały, długi, garbaty, prosty.

Usta mogą być: wąskie, małe, szerokie, duże, uśmiechnięte, zaciśnięte

Dobrej zabawy 😊



Poniedziałek - 4 stycznia 2021 roku
